

Little River Canyon
National Preserve

National Park Service
U.S. Departamento del
interior



Canyon Mouth Park



¡Contáctenos!

Dirección: 4322 Little River Trail, Ste. 100
Fort Payne, AL 35967

Teléfono: (256) 845-9605

Web: <https://www.nps.gov/liri>

Little River Canyon
National Preserve

National Park Service
U.S. Departamento del interior



Canyon Mouth Park Libro de Aventuras en el Agua



Nombre: _____ Edad: ____ Fecha: _____

Contenido

Contenido.....	1
Introducción.....	2
Reglas del parque.....	3
Como estar seguro en el parque	4
Como estar seguro en el parque (continuado).....	5
Actividad	6
Qué hacer en caso de emergencia.....	7
Actividad.....	8
Actividad.....	9
Examen	10



Examen

Ayuda al pequeño Oscar tomar las decisiones correctas antes que él se meta en el agua. Dibuja una línea que conecta las respuestas correctas a las preguntas.

Preguntas

- ♥ El pequeño Oscar no sabe nadar. ¿Qué debería usar antes de entrar al agua?
- ♥ Ahora que el pequeño Oscar tiene su chaleco, él quiere nadar, pero va a ir solo. ¿Qué debería hacer primero?
- ♥ Oscar tira una lata de soda en el suelo. ¿Qué debería hacer con la lata?
- ♥ Oscar oye truenos. ¿Cuántos minutos debería esperar antes que regrese al agua?
- ♥ Oscar ve a su amigo, la ardilla, en peligro. ¿Qué debería hacer para ayudarlo?


Respuesta

1. Tirar la lata en el basurero para mantener el parque limpio y los animales seguros.
2. 30 minutos si oye truenos, 60 minutos si ve relámpagos
3. Tirar la salvavidas a la ardilla y llamar a 911
4. Chaleco salvavidas
5. Esperar para nadar con un amigo o familia. Recuerda que nunca se nada solo.



Actividad

Pinta los amigos nadando juntos en el lago!



¡Bienvenidos a Canyon Mouth Park!

¡De parte del Servicio Nacional de Parques, les damos la bienvenida a Canyon Mouth Park!

Canyon Mouth Park tiene muchas actividades para que disfrute, por ejemplo: mesas de picnic, canchas de fútbol, parillas y un lugar para bañar! Es importante mantenerse seguro siguiendo las reglas. Este libro le enseñará maneras para estar seguro en el parque y prevenir accidentes en el agua. Recuerde, no hay un socorrista. ¡Nade bajo su propio riesgo!



Reglas del parque

Aquí hay algunos consejos para mantener el parque limpio para las personas que estén aquí y para los que vienen en el futuro.

No tirar basura: Hay basureros en el parque para tirar toda su basura. Tirando basura en el suelo es malo para el ambiente y los animales.



No usar botellas de vidrio: Si una botella de vidrio se quiebra, puede lastimar a alguien que se pise en el vidrio. ¡Sabías que delata un millón de años para que vidrio se pudre!



No tirar basura en el río: Puede lastimar y matar los peces en el río. Agua sucia puede ser peligrosa para personas que nadan.



No alimentar a los animales: Animales tienen su propia comida que comen en el bosque. La comida de humanos les hace daño. También se pueden acostumbrar a la comida humana y después dependen de humanos.



Sopa de letras



Banco de palabras

agua	seguridad	río
nutria	nadar	diversión
playa	salvavidas	parque
pez	canyon	mouth

Que hacer en caso de emergencias

- En un caso de emergencia, use la salvavidas amarrada en el poste. La salvavida no es un juguete y solo se usa en tiempos de emergencia.
- Si la corriente le agarra, nade diagonalmente hacia la orilla.
- Si le dirige hacia los rápidos, flote con sus pies apuntando río abajo.
- Llame a 911

Como estar seguro en el parque




Padres y guardianes: Siempre mantengan su atención a sus niños. Niños: Asegúrense que sepan dónde están sus padres o guardianes.



Nunca nadar solo. Siempre naden con un adulto. No solo es más divertido nadando con otros, pero también es más seguro.

Como estar seguro en el parque (continuado)



Espera por lo menos 30 minutos desde el último trueno que oiga y 60 minutos desde el último relámpago que vea antes de regresar al agua.




Cuando se usa correctamente, el chaleco salvavidas se quedará socada, y no se elevará arriba de la barbilla o orejas del usuario cuando está en el agua.

5

Actividad

Es muy importante usar un chaleco salvavidas si no sabe nadar. Ayuda al pequeño Oscar encontrar su chaleco salvavidas para que pueda nadar con sus amigos y familia.



6