



PARQUE NACIONAL DE LAS
MONTAÑAS ROCOSAS



Guardabosques Juveniles



**LIBRETO
OFICIAL DE
ACTIVIDADES**

Tu Aventura Comienza

El Parque Nacional de las Montañas Rocosas es un lugar increíble. Tiene montañas preciosas, lagos congelados, ríos, cascadas, bosques y fascinantes animales silvestres. Estás a punto de convertirte en una parte muy importante del parque – ¡un Guardabosques Juvenil! Los Guardabosques Juveniles ayudan a proteger los tesoros especiales que se encuentran en sus parques nacionales y en su propias comunidades.

¡Conviértete En Un Guardabosques Juvenil! Aquí Te Diremos Como Hacerlo.

PASO 1

Completa cuantas actividades puedas de este libreto con tu familia y amigos.

PASO 2

Lleva tu libreto contigo a cualquier centro de informaciones del Parque Nacional de las Montañas Rocosas y revísalo con un guardabosques.

PASO 3

El guardabosques firmará el diploma en la última página del libreto como muestra de tus logros y recibirás un emblema oficial de Guardabosques Juvenil.



ACTIVIDAD 1 Los Guardabosques Juveniles Son ¡Extraordinarios!

Los Guardabosques Juveniles ayudan a proteger los parques nacionales para que todos puedan disfrutarlos. Vamos a ver si tú puedes encontrar la mejor forma de resolver las situaciones siguientes. Encierra en un círculo las respuestas más apropiadas.



Cuando estás en el Camino de Trail Ridge y paras en uno de los lugares designados para que los visitantes puedan observar los alrededores del parque, una ardilla se te acerca para que le des comida. ¿Qué es lo que tú debes de hacer?

1. Alimentarla con tu sandwich de mantequilla de maní y mermelada.
2. Poner a la linda ardilla en tu mochila y llevarla a tu casa.
3. Dejar a la ardilla donde está. Ya que los animales silvestres se mantienen saludables al encontrar comida por sí mismos.

Después de haber comido tu almuerzo en el area de picnic Harbison Meadows, tú y tus amigos recogen la basura y se preguntan que deben de hacer con la basura. ¿Qué es lo que ustedes deben de hacer?

1. Ayudar a mantener el parque limpio al deposita tu basura en el basurero o en un bote para reciclar.
2. Mandar la basura por correo a tu mejor amigo o amiga.
3. Tirar la basura en el suelo.



Las flores que se encuentran en los alrededores del Lago Lily son muy hermosas, brillantes y coloridas. ¿Qué es lo que tú debes de hacer?

1. Arrancar o cortar las flores.
2. Observar las lindas flores y dejarlas para que otros las puedan disfrutar también.
3. Comer las flores.




ACTIVIDAD 2

La Lista De La Naturaleza

Mira. Escucha. ¡Están por todos lados! El Parque Nacional de las Montañas Rocosas es hogar para mamíferos interesantes, bellos pájaros, coloridas flores silvestres, altos árboles e increíbles insectos. Aquí te mostramos algunos de ellos. Vamos a ver cuántos puedes encontrar mientras caminas por el parque y márcalos en esta lista.

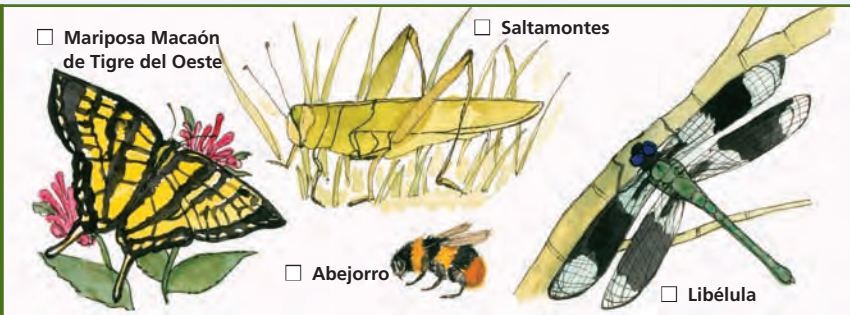
Mamíferos Grandes






Pequeños Mamíferos



Insectos





ACTIVIDAD 3 La Historia Humana

La gente ha visitado y vivido en las áreas del Parque Nacional de las Montañas Rocosas durante miles de años. Al principio los Indios Americanos visitaban el parque en busca de comida y cazaban animales. En otros tiempos, los granjeros trabajaron muy duro en sus ranchos y granjas, los mineros buscaban oro y plata. Las excursiones de pesca y de campamento eran muy populares cuando se creó el parque en 1915. Hoy en día, la gente se divierte también caminando, haciendo excursiones a caballo, observando a los animales silvestres y disfrutando los bellos




Aprende sobre los Indios Americanos en los centros de información Alpine y Fall River.



Observa a la gente que se divierte en el parque.

paisajes de las montañas. Ahora en estas dos páginas une con una línea los dibujos de las herramientas u otros utensilios correspondientes al dibujo de la gente que los usó cuando llegaron a las Montañas Rocosas.



Visita el Museo de Estes Park y el Rancho MacGregor para aprender sobre como vivieron los pioneros.



Explora las ruínas de un campo minero en la Mina Eugenia y en la Mina y Cabaña de Shipler.




Transpórtate a los tiempos cuando comenzó el turismo en el Centro de Información Moraine Park y en el lugar histórico llamado Holzwarth.



ACTIVIDAD 4

Animales Escondidos

Puedes encontrar paisajes maravillosos por todos lados del parque. Ahora fíjate muy bien. Las Montañas Rocosas están llenas de vida. Escondidos en este paisaje hay siete mamíferos, cinco diferentes tipos de pájaros y un insecto. Encuentra tantos como puedas y enciérralos en un círculo. Cuando visites el parque, trata de encontrar animales reales que puedan estar escondidos.



ACTIVIDAD 5 Adivinanzas De Animales

Al contestar las adivinanzas podrás aprender algunas cosas importantes sobre los animales en los dibujos al final de la página. Escribe el nombre de cada animal que le corresponda a cada una de las adivinanzas.

Dicen que soy inteligente y astuto,
y de los roedores no me asusto.
En los prados y los campos me gusta andar
para mi comida poder cazar.

¿Quién soy? _____

De lodo y de palos mi casa construyo
y presas puedo hacer en el arroyo.
Con tremendos dientes árboles tiro
y entre los mejores nadadores yo me distingo.

¿Quién soy? _____

Las árboledas y el césped del prado
son mi hogar deseado.
Con mis orejas largas soy todo oído,
y cuando un puma o coyote se acerca
puedo brincar hasta un río.

¿Quién soy? _____

En la primavera me encantan las moras y
frambuesas, las como los veranos tanto
como larvas y gusanos.
Para la cena me gusta la carne
después de invernar yo tengo mucha hambre.

¿Quién soy? _____

Soy el más grande de los animales del parque
me puedes ver antes del anochecer.
Me encanta meter los pies en ríos y arroyos
y comer las hierbas y los pastos.


¿Quién soy? _____

En el otoño se oye mi mugido
y al oirlo puedo darte escalofríos.
Mi corona de cuernos está afilada e impresionante
para pelear con todo el que con valor,
me pase por delante.

¿Quién soy? _____



Uapití



Castor



Alce



Oso Negro



Venado Hembra



Coyote



ACTIVIDAD 6

Asiste A Un Programa De Guardabosques

Los guardabosques protegen las plantas y animales del parque. También mantienen el parque seguro para los visitantes. Los guardabosques guían divertidas excursiones y programas, estos programas se encuentran en una lista en el periódico oficial del parque. Escoge un programa que tu familia pueda disfrutar y háganlo. Cuando terminen el programa, pídele a un guardabosques que te firme al final de esta página y escribe algunas de las cosas



que aprendiste y disfrutaste en la hoja del cuaderno.

Nombre del programa al que asistí:

Lo que aprendí:

Firma del guardabosques: _____

ACTIVIDAD 7

Busca Pistas De La Excursión De La Naturaleza



Encuentra algo pequeño que camina o vuela y es comida para los pájaros y otros animales.

Encontré un/una _____



Encuentra algo puntiagudo que crece en los pinos que puede estar lleno de semillas que a las ardillas les gusta comer.

Encontré un/una _____



Encuentra algo que muestra que un animal ha estado en ese lugar.

Encontré un/una _____



Encuentra algo que te muestra o te cuenta una historia de algo interesante.

Encontré un/una _____



Encuentra algo que te sugiere o te invita a tomar un descanso y disfrutar del paisaje.

Encontré un/una _____

Ahora hagámos una excursión. Camina por el Sendero del Coyote Valley, el sendero que se encuentra alrededor del Lago Lily o el Sendero del Lago Sprague y busca los objetos que ves en estas páginas. Cuando encuentres cualquiera de los objetos o animales dentro de los grupos, márcalo y escribe su nombre en la línea. Pero por favor no agarres o molestes lo que encuentres. Déja los objetos o animales en paz para que otros también puedan disfrutarlos.



Encuentra algo que tenga plumas y que vuele. **Encontré un/una** _____



Encuentra algo con pelo y que tenga cuatro patas. **Encontré un/una** _____

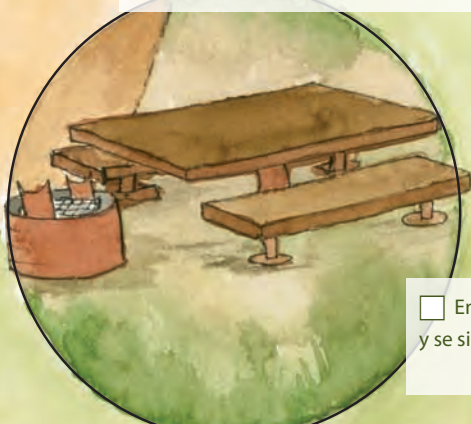


Encuentra algo que ayude o permita a la gente a cruzar ríos o arroyos. **Encontré un/una** _____

Encuentra algo que alguna vez estuvo parado en alto, pero que ha caído al suelo y ahora ayuda a enriquecer la tierra. **Encontré un/una** _____



Encuentra algo colorido que florece en la primavera o en el verano y puede oler bien. **Encontré un/una** _____




Encuentra un lugar donde la gente se junta y se sienta a comer un bocadillo o un almuerzo. **Encontré un/una** _____

ACTIVIDAD 8

Juego De Lotería Del Camino De Trail Ridge

¡Caramba! Hay tanto que ver cuando subes o bajas por el Camino de Trail Ridge. Cuando veas alguno de los objetos en los dibujos, márcalo con una X. Tú ganas cuando completes cuatro dibujos en línea (ya sea en horizontal, vertical o diagonal). A ver cuantos puedes terminar. Juega tú solo o sola, con tus amigos o con alguien de tu familia.



ACTIVIDAD 9

Cuaderno De Notas Y Dibujos De La Naturaleza

Muchos de los guardabosques son naturalistas. Ellos observan la naturaleza para protegerla. Encuentra un lugar seguro, sin ruido a lo largo del sendero. Siéntate y tómate el tiempo de ver con cuidado todo lo que está a tu alrededor. Observa, escucha, toca y huele. En el cuadernillo escribe lo que ves o dibuja cualquier planta, animal o cualquier objeto de la naturaleza.



Promesa De Guardabosques Juvenil

Como Guardabosques Juvenil, prometo ayudar a proteger el Parque Nacional de las Montañas Rocosas, los parques de mi vecindario y todas las áreas naturales, desempeñando mis responsabilidades de administrador del medio ambiente.

- Ayudaré a mantener la vida silvestre al evitar alimentar a los animales.
- Ayudaré a proteger plantas al no cortarlas.
- Ayudaré a mantener los parques limpios y bien cuidados al reciclar y poner la basura en los basureros.
- Disfrutaré de la naturaleza de manera segura y cuidadosa para servir de ejemplo a otros.

¡Felicitaciones!

GUARDABOSQUES JUVENIL

Tú eres una parte muy importante de este parque. Manténte en contacto con nosotros y mándanos un e-mail a: romo_junior_ranger@nps.gov



Busca productos para Guardabosques Juveniles en rmna.org



Certificado De Logro

Esto certifica que

ha cumplido con los requisitos para llegar a ser un Guardabosques Juvenil del Parque Nacional de las Montañas Rocosas

Firma del Guardabosques

Fecha